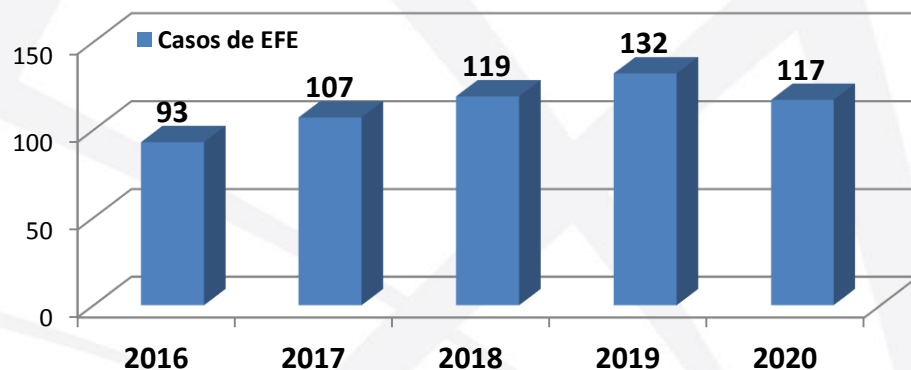


# **Panorama Epidemiológico del Tercer Trimestre de 2020 de Enfermedad Febil Exantemática del Estado de Morelos**

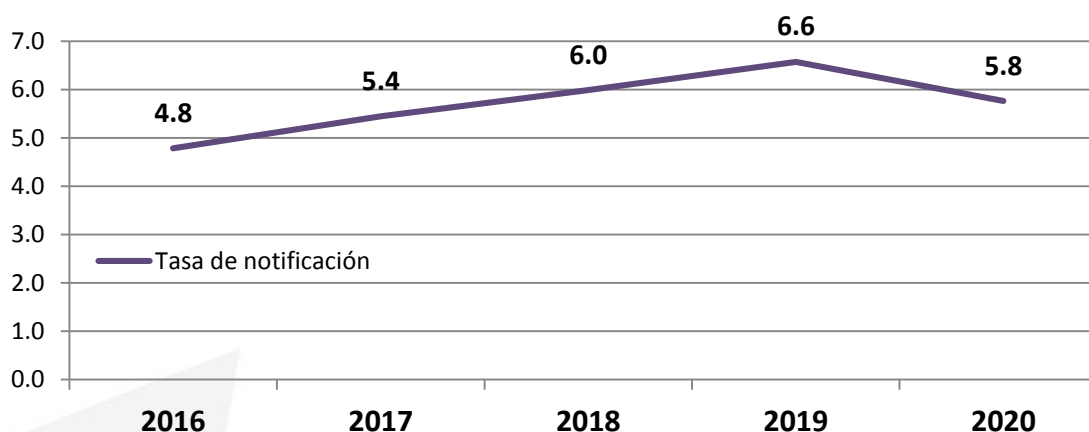
Servicios de Salud de Morelos  
Coordinación Estatal de Vigilancia Epidemiológica.

# Panorama Epidemiológico Enfermedad Febril Exantemática Morelos, Tercer Trimestre 2020.

## Distribución de Casos Notificados de EFE 2016-2020 Morelos



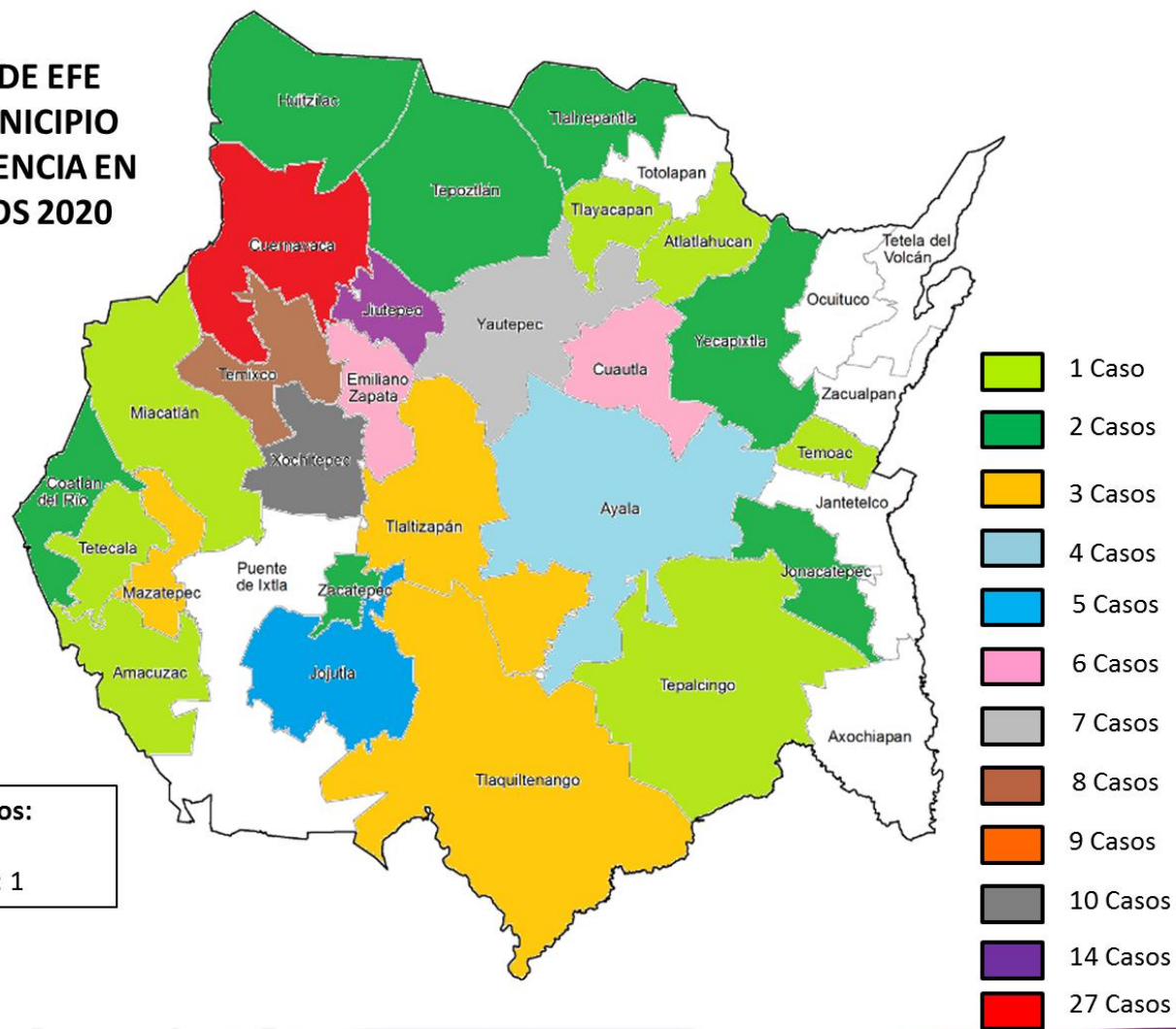
## Tasa de Notificación de EFE 2016-20 Morelos



**Casos notificados en el segundo  
trimestre del 2020: 48 casos**

## Panorama Epidemiológico Enfermedad Febril Exantemática Morelos, Tercer Trimestre 2020.

**CASOS DE EFE  
POR MUNICIPIO  
DE RESIDENCIA EN  
MORELOS 2020**



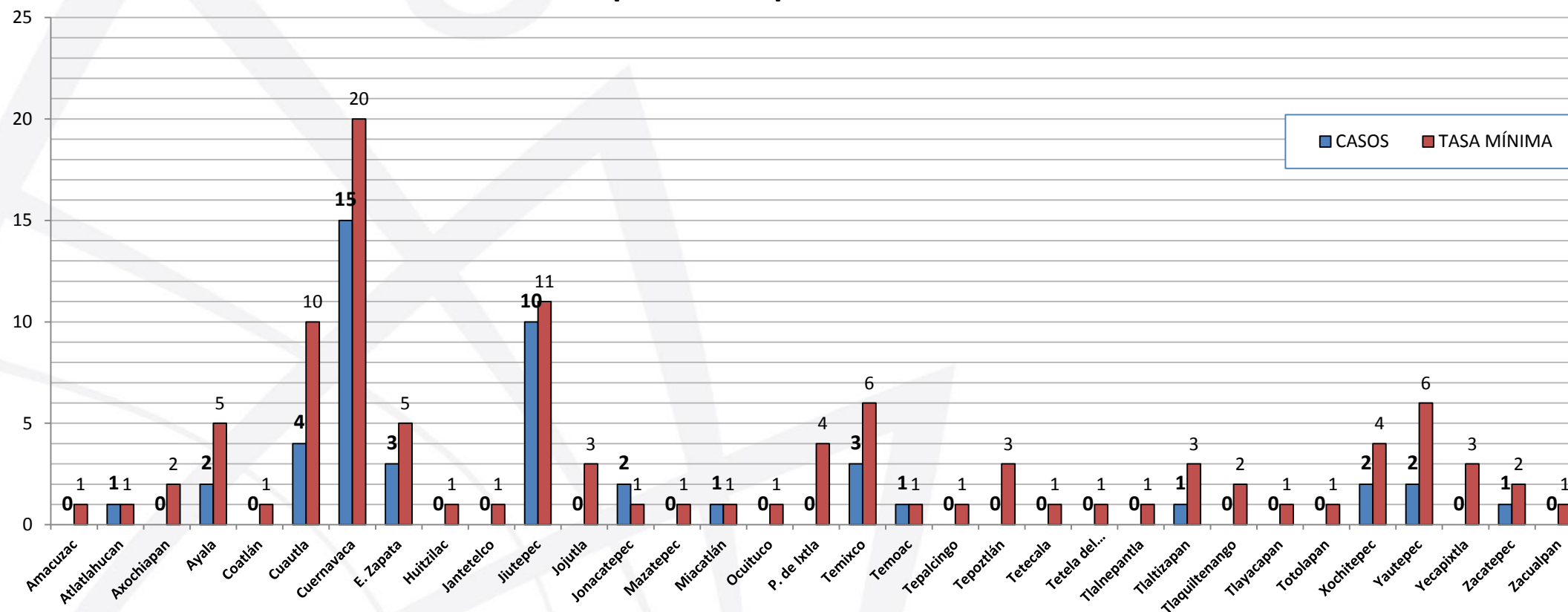
**2 casos foráneos:**

-Puebla: 1

-Quintana Roo: 1

# Panorama Epidemiológico Enfermedad Febril Exantemática Morelos, Tercer Trimestre 2020.

## Casos de EFE por Municipio de Residencia

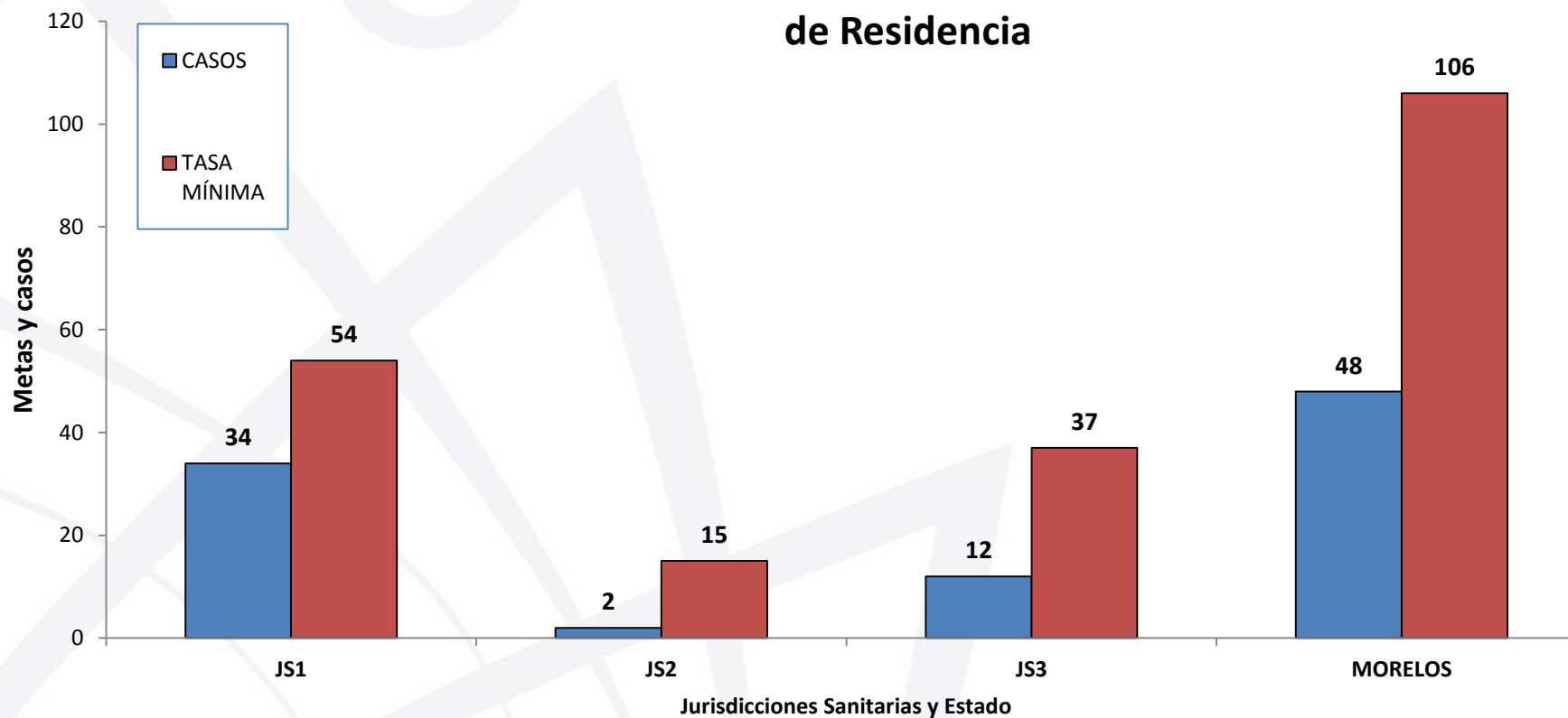


Fuente: SINAVE/DGE/SS. Sistema de Vigilancia Epidemiológica EFE. SE 27-39, 2020

**Casos notificados en el segundo  
trimestre del 2020: 48 casos**

# Panorama Epidemiológico Enfermedad Febril Exantemática Morelos, Tercer Trimestre 2020.

## Meta mínima de notificación y Casos de EFE por Jurisdicción Sanitaria de Residencia



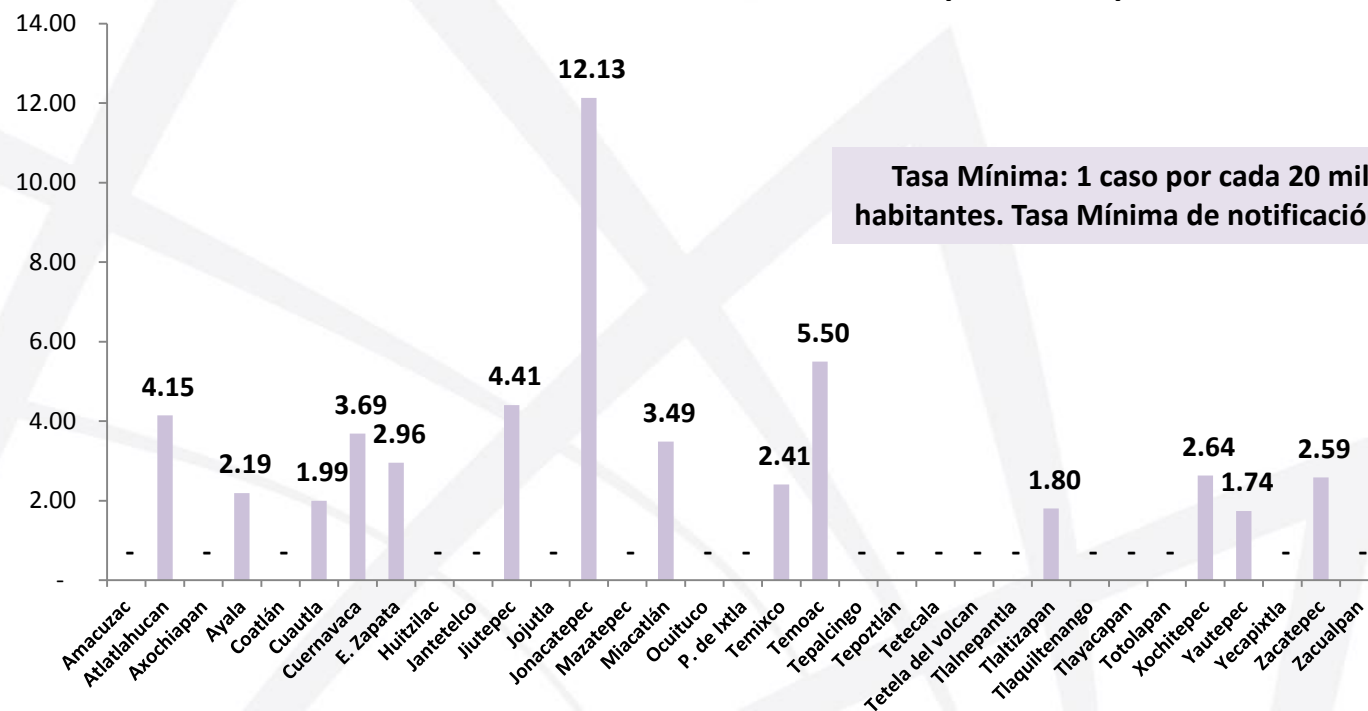
Fuente: SINAVE/DGE/SS. Sistema de Vigilancia Epidemiológica EFE. SE 27-39, 2020

# Panorama Epidemiológico

## Enfermedad Febril Exantemática

### Morelos, Tercer Trimestre 2020.

Tasa de Notificaciónde Casos de EFE por Municipio de Residencia

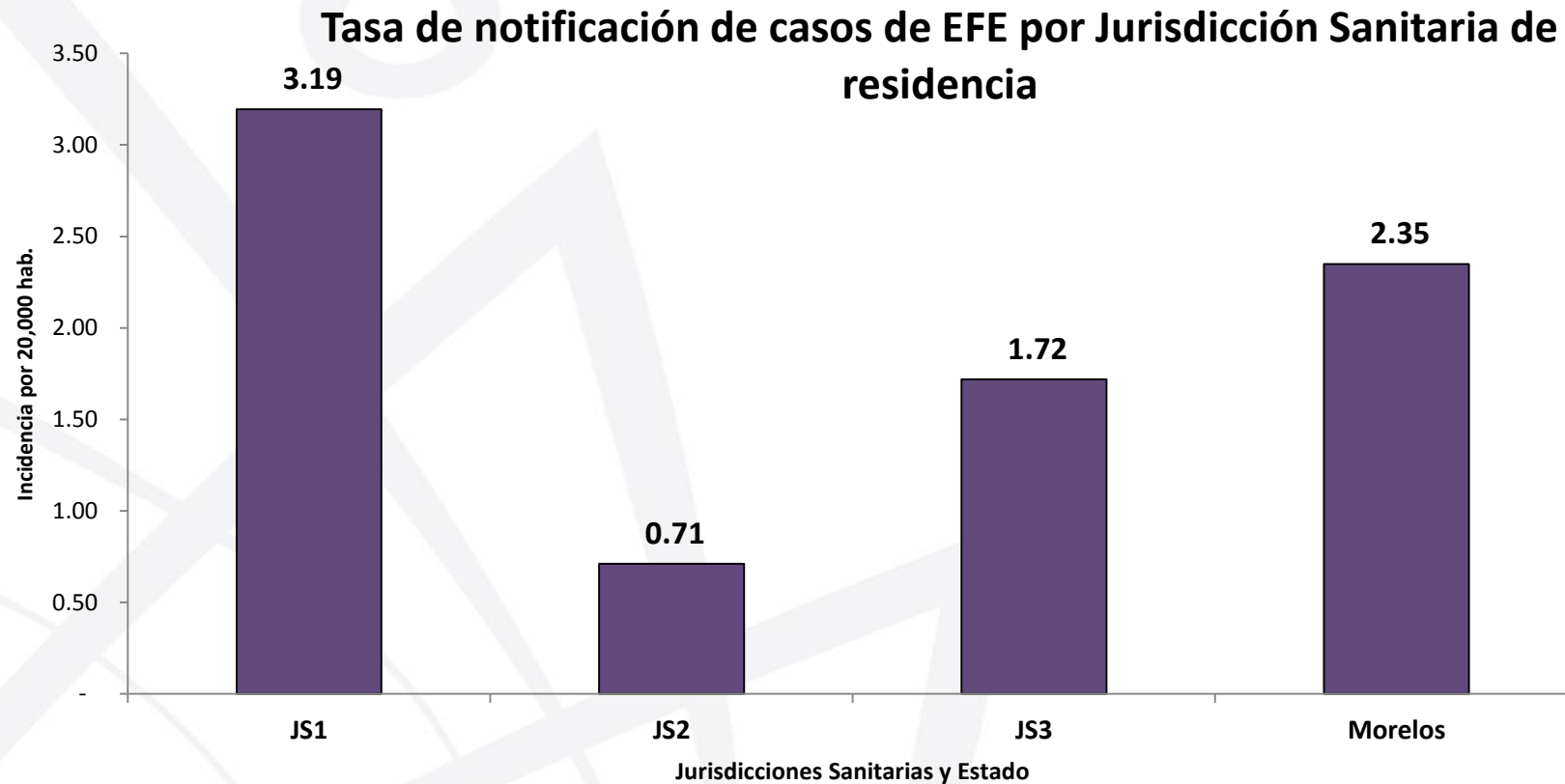


Fuente: SINAVE/DGE/SS. Sistema de Vigilancia Epidemiológica EFE. SE 27-39, 2020

Municipio	Población	casos notificados	incidencia x 100 mil hab
Amacuzac	19,512	0	-
Atlatlahucan	24,125	1	4.15
Axochiapan	38,594	0	-
Ayala	91,354	2	2.19
Coatlán	10,831	0	-
Cuautla	200,594	4	1.99
Cuernavaca	406,815	15	3.69
E. Zapata	101,512	3	2.96
Huitzilac	20,645	0	-
Jantetelco	18,308	0	-
Jiutepec	226,971	10	4.41
Jojutla	62,059	0	-
Jonacatepec	16,484	2	12.13
Mazatepec	10,620	0	-
Miacatlán	28,670	1	3.49
Ocuituco	19,125	0	-
P. de Ixtla	70,499	0	-
Temixco	124,630	3	2.41
Temoac	18,188	1	5.50
Tepalcingo	28,745	0	-
Tepoztlán	49,146	0	-
Tetecala	8,664	0	-
Tetela del volcán	22,115	0	-
Tlalnepantla	7,604	0	-
Tlaltizapan	55,560	1	1.80
Tlaquiltenango	35,282	0	-
Tlayacapan	19,357	0	-
Totolapan	12,213	0	-
Xochitepec	75,887	2	2.64
Yautepec	115,044	2	1.74
Yecapixtla	55,728	0	-
Zacatepec	38,633	1	2.59
Zacualpan	10,547	0	-
JS1	1,064,389	34	3.19
JS2	281,544	2	0.71
JS3	698,125	12	1.72
Morelos	2,044,058	48	2.35



# Panorama Epidemiológico Enfermedad Febril Exantemática Morelos, Tercer Trimestre 2020.

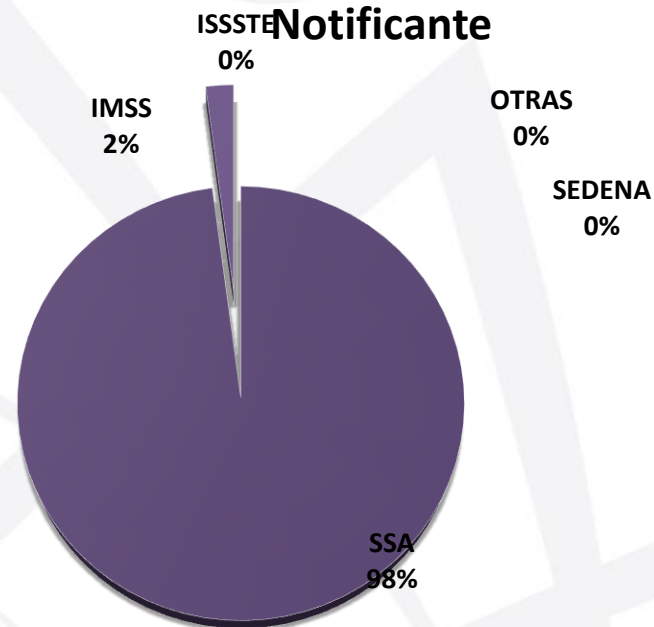


Fuente: SINAVE/DGE/SS. Sistema de Vigilancia Epidemiológica EFE. SE 27-39, 2020

Municipio	Población	casos notificados	incidencia x 20 mil hab
JS1	1,064,389	34	3.19
JS2	281,544	2	0.71
JS3	698,125	12	1.72
Morelos	2,044,058	48	2.35

# Panorama Epidemiológico Enfermedad Febril Exantemática Morelos, Tercer Trimestre 2020.

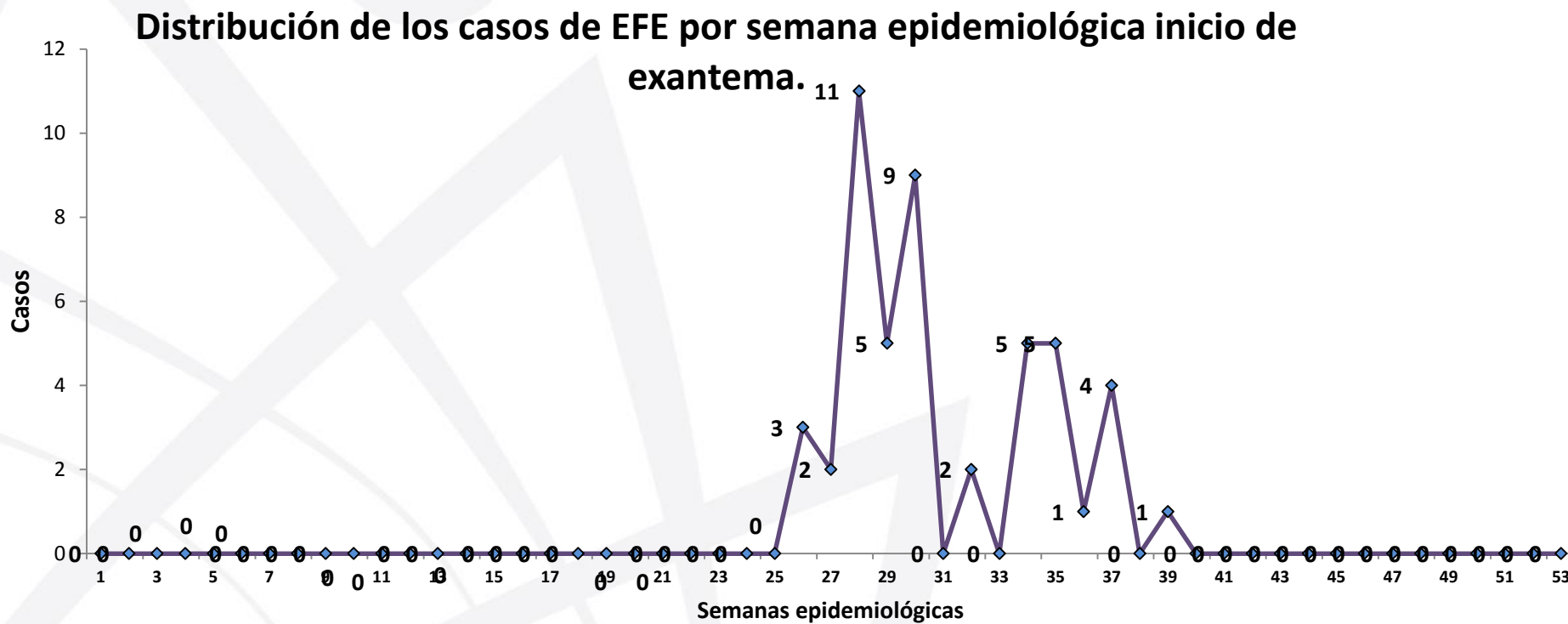
## Distribución de los casos de EFE por Institución



INSTITUCIÓN	CASOS	% DIST.
SSA	47	97.9
IMSS	1	2.1
ISSSTE	0	0.0
SEDENA	0	0
OTRAS	0	0
TOTAL	48	100



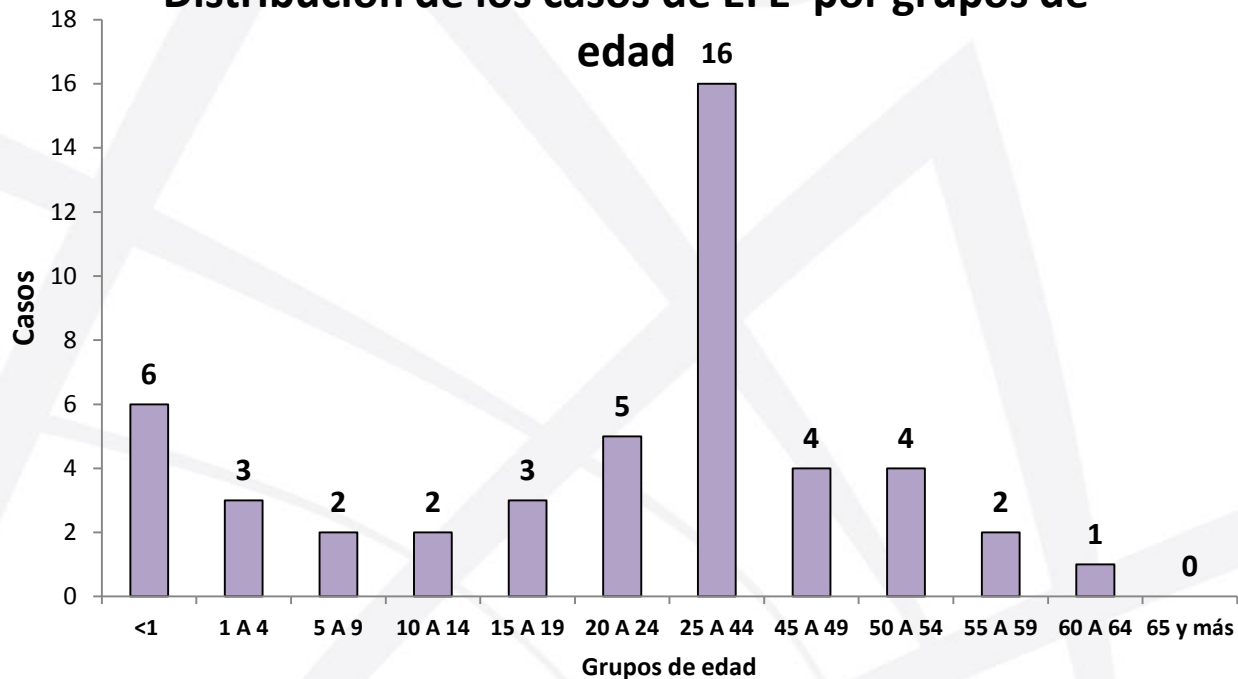
# Panorama Epidemiológico Enfermedad Febril Exantemática Morelos, Tercer Trimestre 2020.



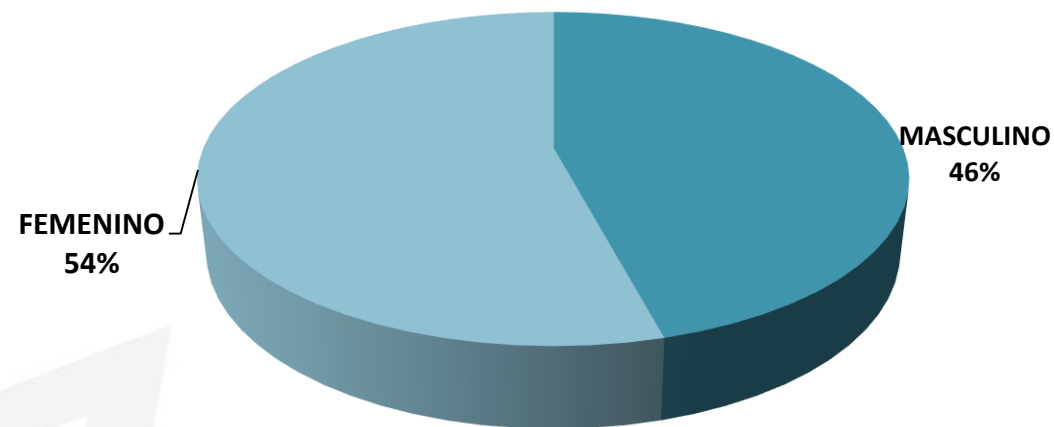
Fuente: SINAVE/DGE/SS. Sistema de Vigilancia Epidemiológica EFE. SE 27-39, 2020

# Panorama Epidemiológico Enfermedad Febril Exantemática Morelos, Tercer Trimestre 2020.

**Distribución de los casos de EFE por grupos de**



**Distribución de los casos de EFE por sexo**

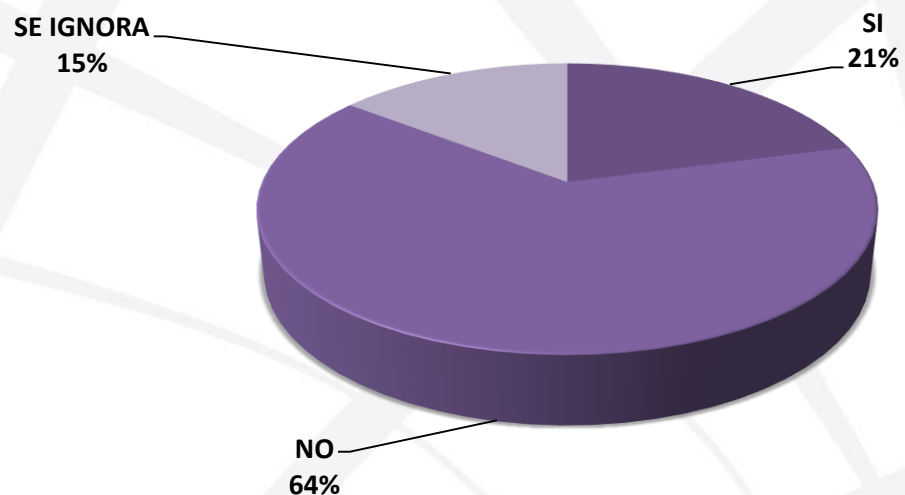


Fuente: SINAVE/DGE/SS. Sistema de Vigilancia Epidemiológica EFE. SE 27-39, 2020

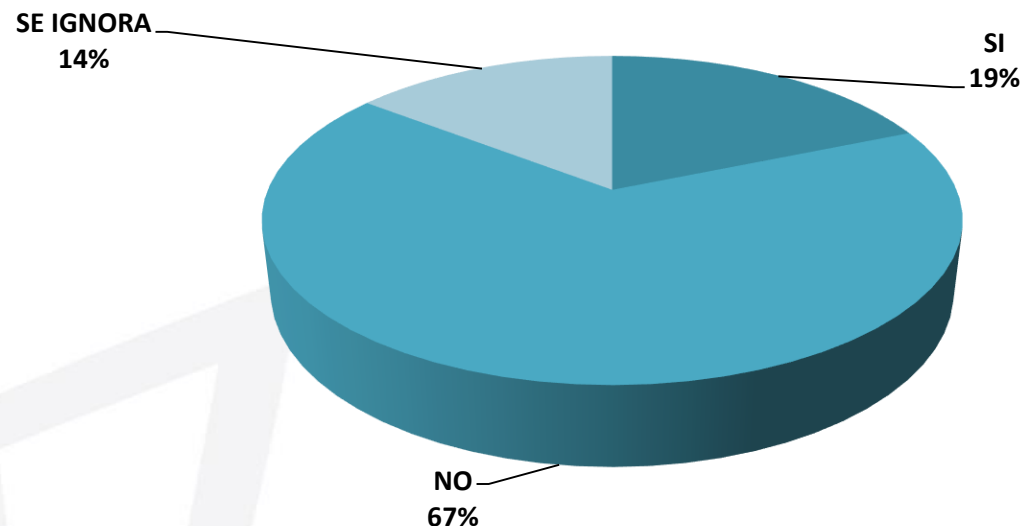
# Panorama Epidemiológico Enfermedad Febril Exantemática Morelos, Tercer Trimestre 2020.

## Antecedentes Epidemiológicos de los Casos

**Distribución de casos de EFE con antecedente de  
Vacunación contra Sarampión**



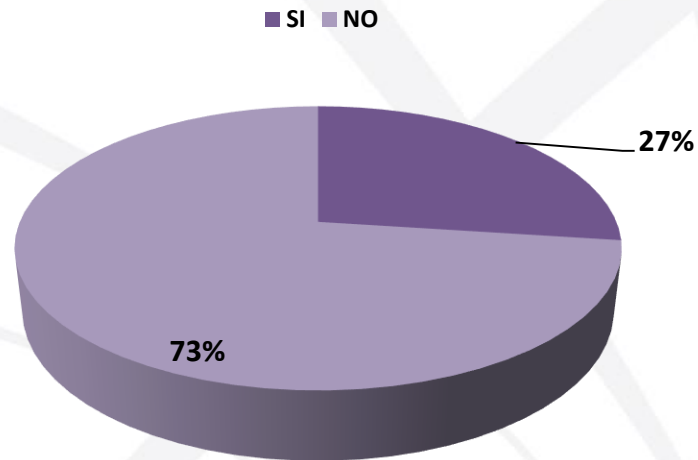
**Distribución de los casos de EFE con antecedente de  
Vacunación contra Rubéola**



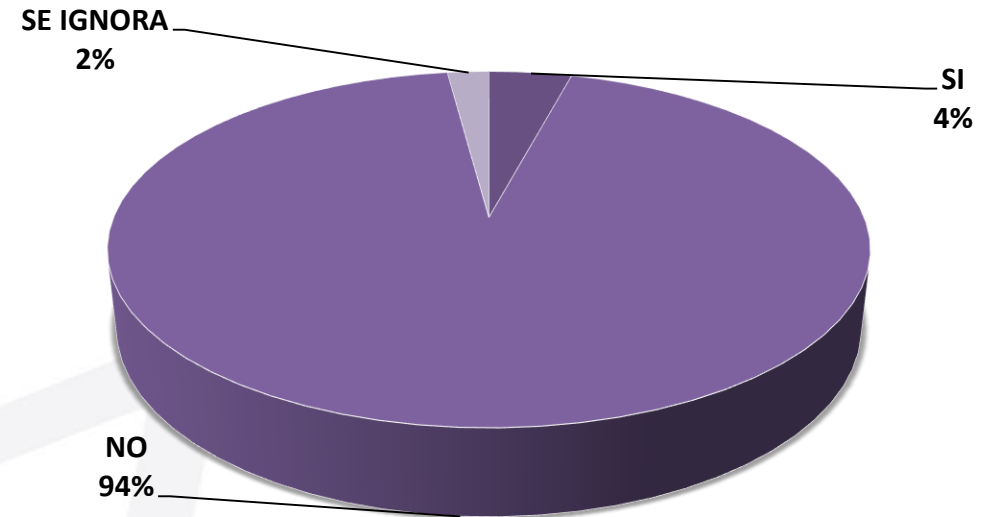
# Panorama Epidemiológico Enfermedad Febril Exantemática Morelos, Tercer Trimestre 2020.

## Antecedentes Epidemiológicos de los Casos

**Distribución de casos de EFE con Antecedentes de viaje o visitas recibidas 21 días previos**

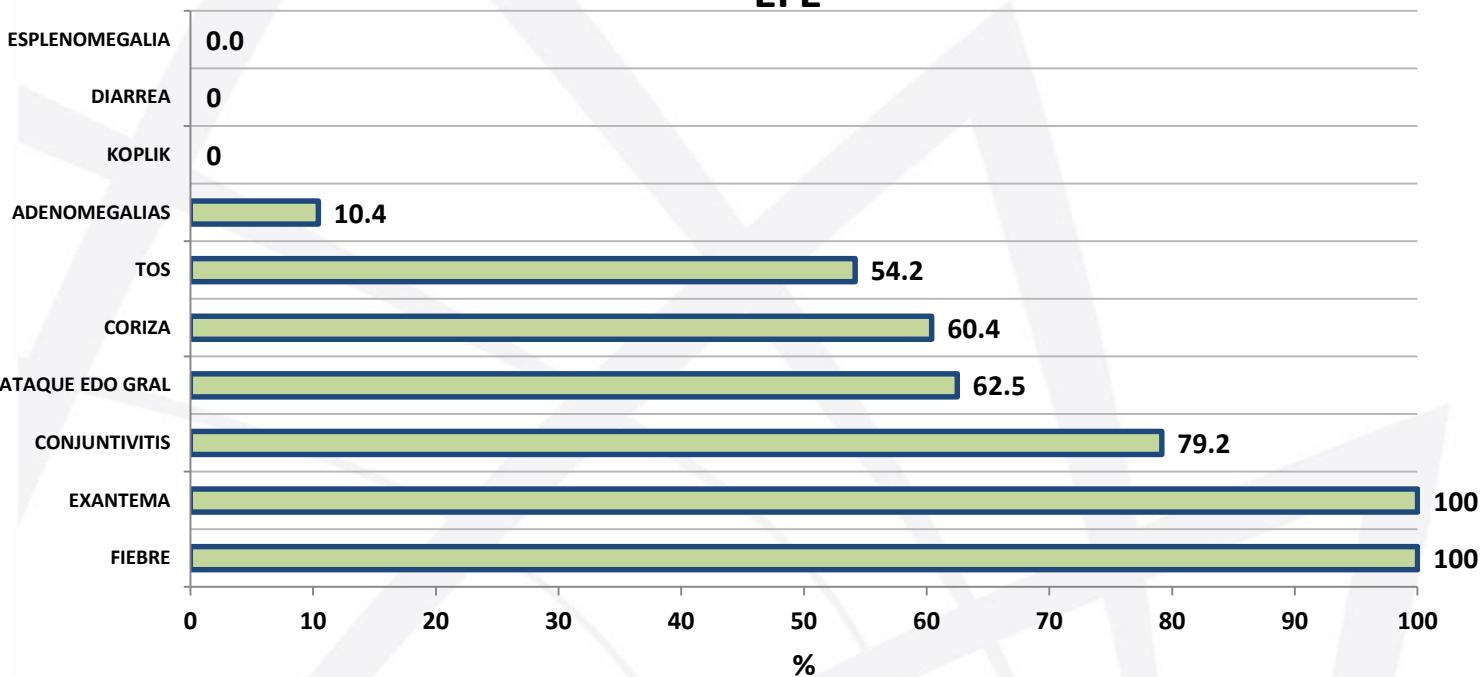


**Distribución de casos de EFE que estuvieron en contacto con personas con los mismos síntomas**

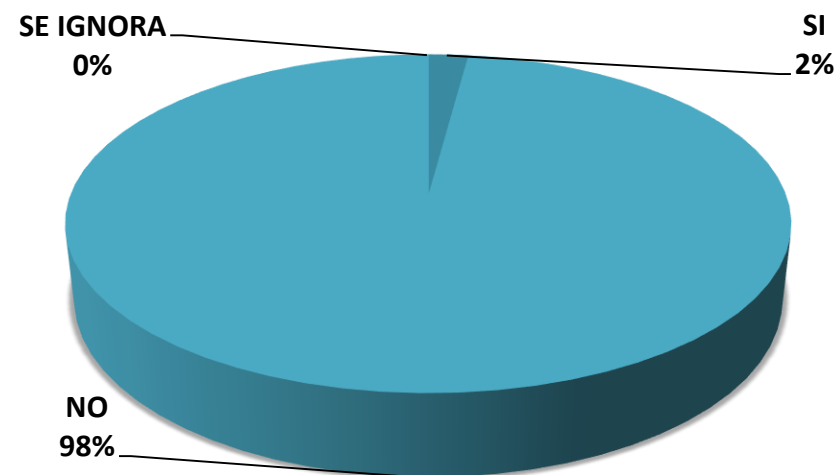


# Panorama Epidemiológico Enfermedad Febril Exantemática Morelos, Tercer Trimestre 2020.

## Distribución de la presentación de síntomas de los casos de EFE



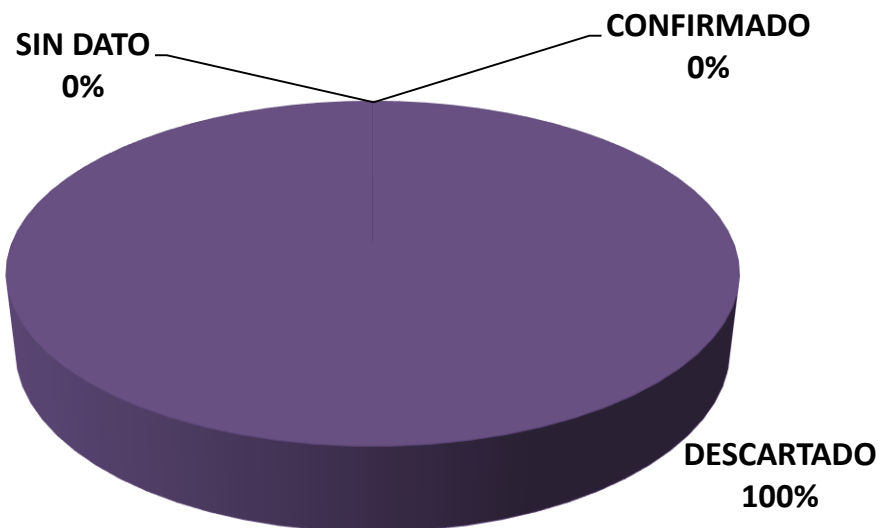
## Distribución de los casos de EFE por hospitalización



Fuente: SINAVE/DGE/SS. Sistema de Vigilancia Epidemiológica EFE. SE 27-39, 2020

# Panorama Epidemiológico Enfermedad Febril Exantemática Morelos, Tercer Trimestre 2020.

Distribución de la clasificación diagnóstica final de lo  
casos de EFE



Diagnóstico	Casos Probables	Casos Confirmados	Casos Descartados
Sarampión	48	0	33
Rubéola	48	0	43
Casos Pendientes de Estudio	5 resultado Rubéola pend		